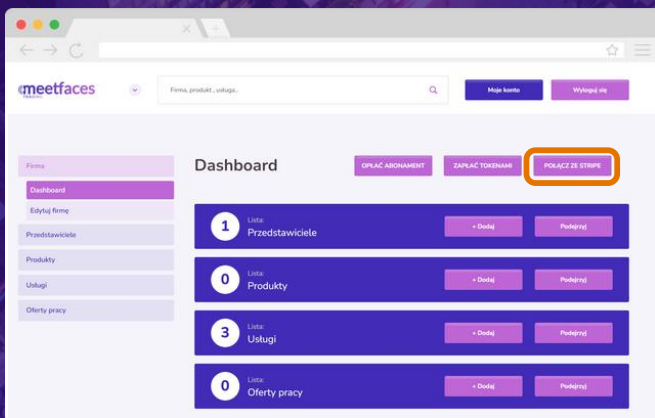


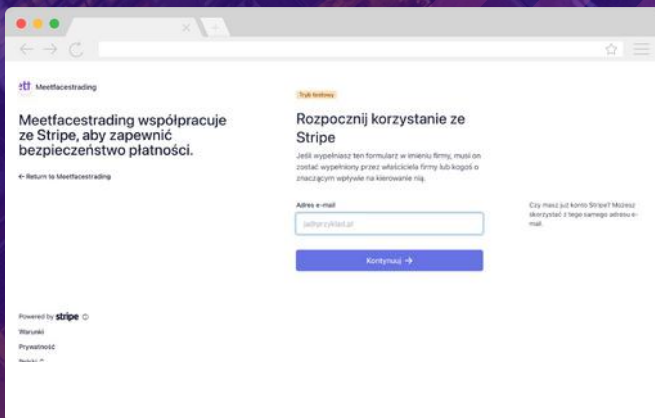
KAŻDA FIRMA MOŻE UMOŻLIWIĆ PŁATNOŚCI ELEKTRONICZNE UŻYTKOWNIKOM Z CAŁEGO ŚWIATA POPRZEZ STRIPE.COM

Aby połączyć się ze STRIPE:

- Zaloguj się na koncie MeetFaces Trading
- Przejdź do zakładki **Moje Konto**, a następnie kliknij przycisk **Połącz się ze Stripe**



- Zostaniesz przeniesiony bezpośrednio do uproszczonej metody zakładania konta w **Stripe.com**, gdzie wypełnisz wszystkie pola, wymagane przez Stripe:

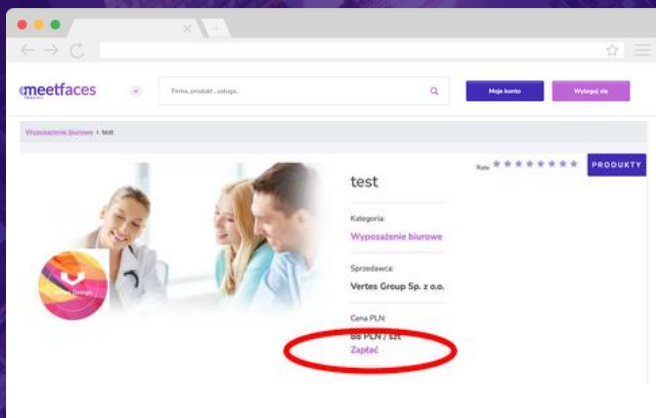


- Po poprawnej weryfikacji powrócisz na stronę www.mft.ai

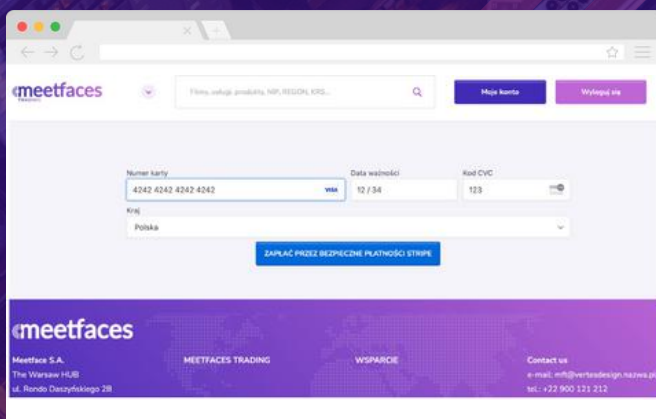
KAŻDA FIRMA, KTÓRA PRZESZŁA WERYFIKACJĘ W **STRIPE** POSIADA AKTYWNE KONTO I MOŻE SPRZEDAWAĆ PRODUKTY OFERUJĄC PŁATNOŚCI ELEKTRONICZNE

Jak to działa w praktyce?

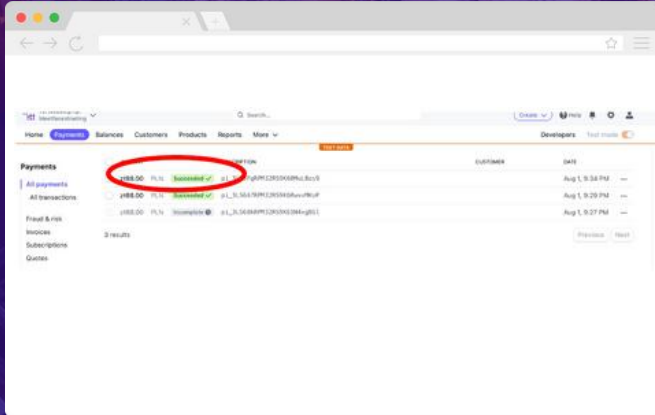
- Użytkownik MFT kupuje od firmy produkt/usługę:



- Użytkownik dokonuje płatności poprzez **Stripe**, wprowadzając dane swojej karty:



- Po zakupie firma otrzymuje informację drogą mailową (od Stripe) o nowej płatności, którą również widzi na swoim koncie Stripe



- Po kliknięciu w daną transakcję pokazana jest szczegółowa informacja z podziałem na prowizję MFT oraz Stripe.com

