

Spójrz na **swoje mieszkanie** przez różowe okulary,  
Poczuj się ciepło i wygodnie, spełnij marzenie  
względem swojej przestrzeni.



ASPIRALNA

*Agnieszka Chebrowska*

GRAPHIC & INTERIOR DESIGNER



# 1. Spotkanie

## Poznajmy się.

Zapewne zastanawiasz się jakby to było już być po remoncie? Usiąść na pięknej sofie z ulubioną kawą albo wypaść się w swojej wymarzonej, świeżej sypialni? Zaprosić znajomych na wieczór i zbierać same komplementy odnośnie Twojej przestrzeni.

## Czy wiesz jaki ciężar ściąga z Ciebie projektant wnętrz?

Pomogę Ci zaoszczędzić twój cenny czas, wybiorę podłogi, tapety, kolory, meble, oświetlenie. Zaprojektuję kuchnię, łazienkę z uwzględnieniem indywidualnych potrzeb, potem wyślę wszystko do wyceny, zorganizuję ekipę i wykończę **Twój dom pod klucz**.

Moja praca łączy w sobie wiedzę wielu branż, dlatego też nie musisz się martwić jak połączyć elektrykę z hydrauliką, czy wentylacją i wyburzeniem ścian. Dbam o harmonogram prac a ty siedzisz sobie wygodnie w domu i dostajesz ode mnie relacje z budowy. Powiem na czym warto zaoszczędzić a gdzie lepiej postawić na jakość.

**Zyskujesz** czas, święty spokój, analizę kosztów. Wiesz co, ile, gdzie i jak.  
**Czego unikasz?** Chaosu, źle wydanych pieniędzy, przekroczenia budżetu, źle dopasowanych mebli, stylu czy złej kolorystyki.



## Proces **współpracy** wygląda następująco:

1.

Spotkanie, podpisanie umowy, omówienie Twoich oczekiwań, stylu i układu pomieszczeń.

Następnie dosyłasz wypełnioną listę pytań oraz do 5 inspiracji na każde z pomieszczeń. Inwentaryzacja.

2.

W tym czasie tworzę układy funkcjonalne pomieszczeń na podstawie planów od dewelopera oraz naszej rozmowy i przesyłam w formie rzutu 2D, omawiamy i wprowadzamy ewentualne poprawki.

3.

Tutaj zaczyna się magia, powstają pierwsze wizualizacje.

Jeśli pomieszczeń jest sporo, dzielę wysyłkę wizualizacji na raty i omawiamy po kolei.

Czas na ewentualne poprawki.

4.

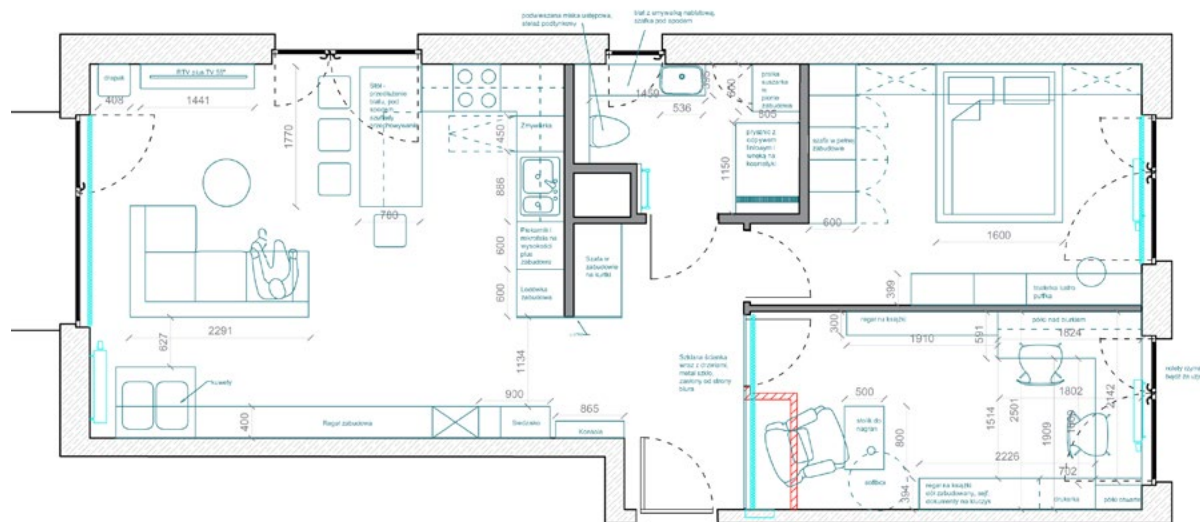
Kiedy już mamy zaakceptowane wszystkie wizualizacje to wtedy jest czas na rozpoczęcie rysunków wykonawczych dla ekipy remontowej, elektryka, hydraulika, wyburzenia ścian, projekty zabudów meblowych oraz wiele innych.

5.

Kiedy już mamy pełną dokumentację ekipa może zabierać się do prac, powołać do życia moje rysunki.

Jeśli projekt jest z nadzorem tutaj zaczynam wysyłać zabudowy do wycen, zamawiać materiały itd. Ogarniam całą logistykę.

# 2. Układ funkcjonalny



Dzięki **układowi funkcjonalnemu** będziesz w stanie ocenić rozmieszczenie pomieszczeń, możliwość przearanżowania bądź dodania pokoiw.

Dzięki niemu z góry będzie wiadomo czy podstawowe oczekiwania co do możliwości zagospodarowania przestrzeni zostały zaspokojone, czy zmieszczą się dane meble, stoły i zabudowy.



# 3. Wizualizacje

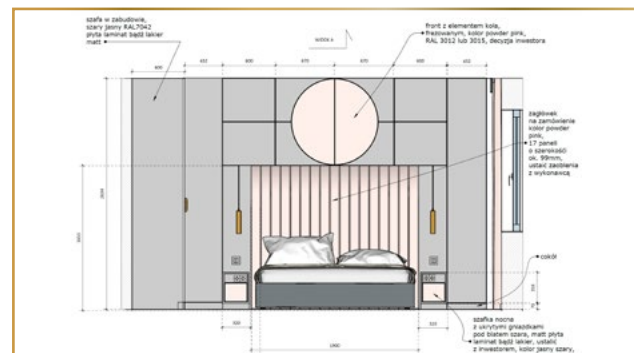
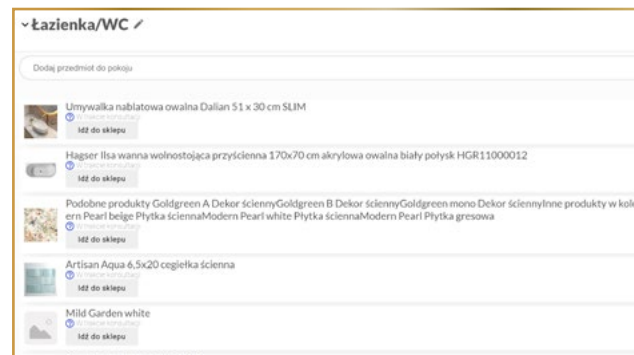
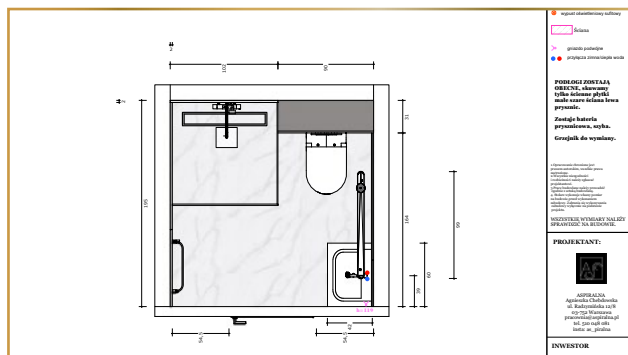


**Wizualizacje** to wisienka na torcie. Dzięki nim będziesz w stanie dosłownie przenieść się do swojego nowo zaaranżowanego domu/mieszkania i poczuć jak to jest siedzieć już na tej sofie z kubkiem pysznej kawy.

Będzie Ci łatwiej wyobrazić sobie jak wszystkie wybrane materiały i kolory współgrają ze sobą, jak układa się na nich światło i ile przestrzeni masz tak na prawdę do dyspozycji.



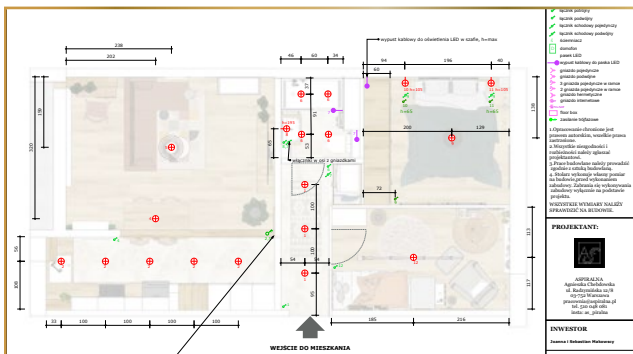
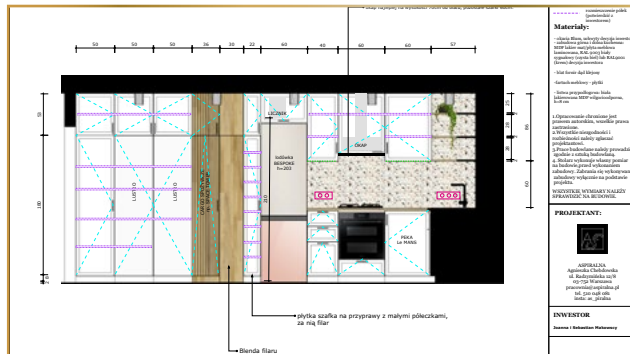
# 4. Dokumentacja wykonawcza dla ekipy remontowej oraz lista zakupów



Twoja ekipa od razu będzie wiedziała co ma robić a **rysunki techniczne** pozwolą także Tobie zorientować się w części wizualnej oraz wystać zapytania o wycene np. mebli na wymiar. Tutaj też jest zawarta elektryka, hydraulika, sufity, ściany, rysunki mebli na wymiar, podogi i wiele innych.

Dodatkowym atutem który zaoszczędzi Ci pracy jest **lista zakupów**, dzięki niej będziesz wiedział/ła od razu gdzie ruszyć i po co, aby domknąć remont.





# 5. Projekt kompleksowy

## 1. UKŁAD FUNKCJONALNY

Propozycja rozmieszczenia mebli i sprzętów (rzut 2D i 3D)

## 2. KONCEPCJA

Wizualizacje z propozycją wykończenia, mebli oraz dekoracji.

## 3. ARANŻACJA

Dobór poszczególnych elementów wykończenia i wyposażenia z podaniem nazwy producenta, kolekcji, kolorystyki, ceny oraz miejsca możliwości zakupu – klient dostaje zestawienie w formie zestawień i opisów.

## 4. DOKUMENTACJA WYKONAWCZA


Rysunki techniczne: rzut przebudowy ścian, rzut sufitów podwieszanych i punktów oświetlenia, elektryka i hydraulika, układ płytek i ilości do kupna.

## 5. MEBLE NA WYMIAR

Rysunki wszystkich mebli na wymiar, dobór materiałów, uchwytów.



# 6 • Projekt VIP oraz VIP +



Projekty VIP są najbardziej wygodną opcją dla ludzi, którzy po prostu nie mają czasu na zajmowanie się remontem i pilnowaniem ekipy czy też harmonogramu prac na budowie.

To usługa która **totalnie ściąga cały ciężar z inwestora**, łączy w sobie koordynację wszystkich branżystów, pilnowanie harmonogramu oraz przydzielonego budżetu. Pilnuję czy wszystko idzie zgodnie z projektem i z naszym planem. Dbam o zamówienia, kontakty ze sklepami itd.





# Oferta współpracy

## Projekt Konceptyjny

- układy funkcjonalne
- wizualizacje
- + moodboard

129 zł /m<sup>2</sup>

## Projekt Komplex

- układy funkcjonalne
- wizualizacje
- dok. wykonawcza (wymiary, rzuty ścian, ilości materiałów, rysunki tech. mebli na wymiar do wycen, elektryka, hydraulika, sufity podwieszane, zabudowy)

159 zł /m<sup>2</sup>

## Projekt VIP

- układy funkcjonalne
- wizualizacje (wymiary, rzuty ścian, ilości materiałów, rysunki tech. mebli na wymiar do wycen, elektryka, hydraulika, sufity podwieszane, zabudowy)
- lista zakupów plus 2 wizyty w sklepach
- pomoc w wycenach, kontakty do branżystów

199 zł /m<sup>2</sup>

## Projekt VIP +

Pakiet VIP

+

plus pełen nadzór nad ekipą remontową i wykończeniową podczas całego remontu

269 zł /m<sup>2</sup>

Podane ceny za m<sup>2</sup> dotyczą mieszkań od 50m<sup>2</sup> , mniejsze mieszkania są wyceniane indywidualnie tak samo jak pojedyncze pomieszczenia.

Jestem otwarta na sugestie i Twoje propozycje, powiedz mi o Twoich potrzebach i dobierzemy ofertę indywidualnie dla Ciebie łącząc ze sobą elementy z poszczególnych kategorii, porozmawiajmy.

# Powiedz mi czego oczekujesz od swojego wnętrza.

Spraw by remont już zawsze dobrze Ci się kojarzył, pomogę Ci zaoszczędzić cenny czas, powiem na czym warto zaoszczędzić a na czym lepiej nie.

Napisz do mnie a pomogę Ci przenieść się do wnętrza Twoich marzeń.

Działam na terenie Warszawy i zdanie w całej Polsce.  
Zapraszam serdecznie do współpracy.

*Agnieszka Chebdowska*

GRAPHIC & INTERIOR DESIGNER

@ pracownia@aspiralna.pl

+48 510 048 081

Be Agnieszka Chebdowska

as\_piralna



ASPIRALNA